

APF | POOL DESIGN

La signature du sur-mesure

ENROULEUR MOTORISÉ POUR COUVERTURES À BARRES

Modèles iSCOOT 700-710-810



NOTICE D'UTILISATION

CONDITIONS
D'UTILISATION,
DE MAINTENANCE
ET DE GARANTIE



*À lire attentivement et à conserver
pour une consultation ultérieure*

apf-pooldesign.com

► Modèles iScoot 700-710-810

COMPOSANTES



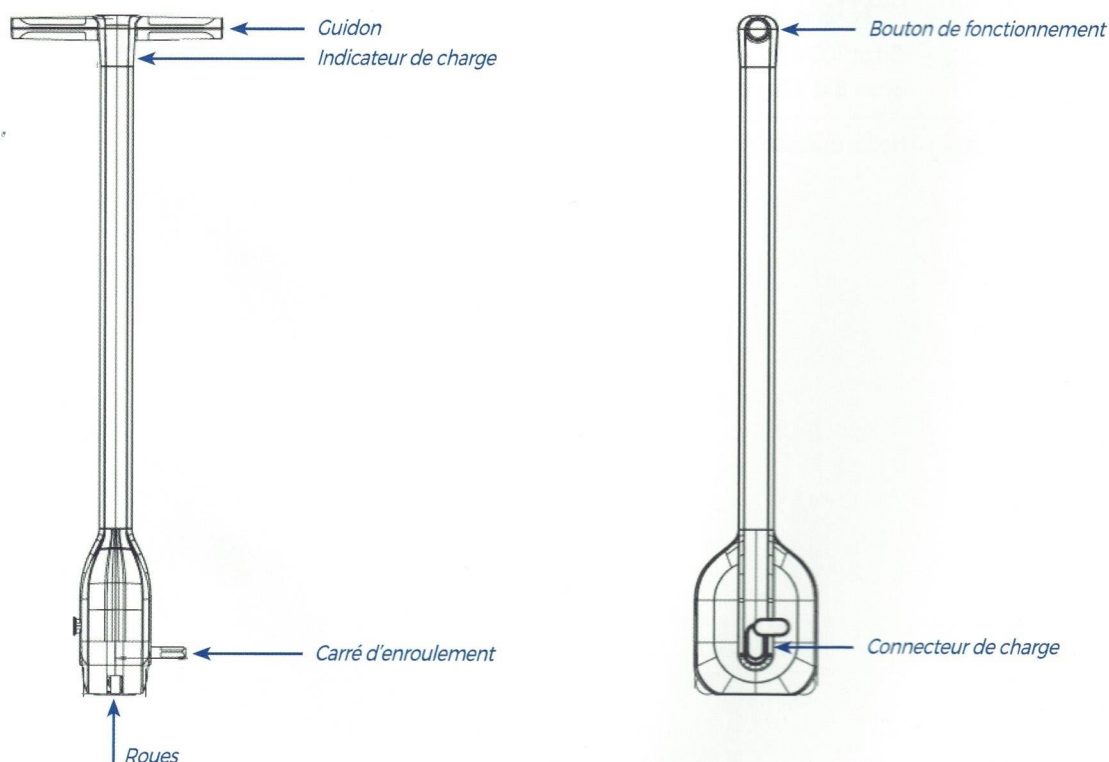
N°	Désignation	Qté	Colisage
01	iScoot	1	Carton principal
02	iScoot 700 & iScoot 710 : Chargeur 29 V 1.0 A iScoot 810 : Chargeur 33.6 V 1.0 A	1	Carton principal
03	Notice d'utilisation	1	• Carton principal

► Caractéristiques techniques

	iScoot 700	iScoot 710	iScoot 810
Dimensions maxi bassin	10 x 5 m	10 x 5 m	12 x 6 m
Alimentation	Batterie Lithium 29 V 1.0 Ah	Batterie Lithium 29 V 1.0 Ah	Batterie Lithium 33,6 V 3 Ah
Motorisation	24 V	24 V	24 V
Poids	4,7 kg	4,7 kg	4,7 kg
Compatibilité couverture	Avec barre d'enroulement équipée d'un carré femelle de \varnothing 15 mm	Avec barre d'enroulement équipée d'un carré femelle de \varnothing 15 mm	Avec barre d'enroulement équipée d'un carré femelle de \varnothing 15 mm
Compatibilité iS 70R	Oui	Oui	Non
Indicateur de charge	Non	Oui	Oui
Vitesse	Enroulement en 50 secondes pour une couverture de 10 m	Enroulement en 50 secondes pour une couverture de 10 m	Enroulement en 45 secondes pour une couverture de 12 m
Indice de protection	IP44 (Protection contre les projections d'eau)	IP44 (Protection contre les projections d'eau)	IP44 (Protection contre les projections d'eau)
Garantie	2 ans (chargeur et batterie garantis 1 an, son moteur 2 ans)	2 ans (chargeur et batterie garantis 1 an, son moteur 2 ans)	2 ans (chargeur et batterie garantis 1 an, son moteur 2 ans)
Niveau de pression acoustique	LpA \leq 70 dB (A)	LpA \leq 70 dB (A)	LpA \leq 70 dB (A)

Pour une plus grande compatibilité, un adaptateur de carré d'enroulement « femelle-femelle » est disponible en option. Celui-ci est positionnable, au choix, pour un enroulement côté gauche ou droit de la couverture à barres.


► Détails produit



► Utilisation

CHARGEMENT DE L'APPAREIL

Une fois sa batterie déchargée, branchez le chargeur, disponible dans l'emballage du produit, sur une prise électrique. Il faut 1 h 30 pour recharger la batterie des modèles 700 et 710. Quant au 810, la batterie se recharge en 3 h.




MODE D'EMPLOI

Après avoir sorti l'enrouleur motorisé de son emballage, veillez à le mettre en charge directement. Assurez-vous que la batterie atteigne sa charge complète pour pouvoir l'utiliser.




1. Étendre la sangle de rappel dans la longueur de la couverture.



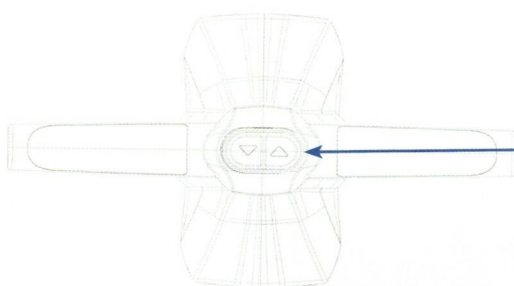
2. Insérer le carré d'enroulement jusqu'en butée (à droite ou à gauche de la couverture).



3. Appuyer sur le bouton présent sur le guidon du produit.




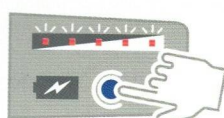
4. Une fois la couverture enroulée, retirer le carré d'enroulement.



INDICATEUR DE CHARGE

Appuyer sur le bouton bleu afin de connaître le niveau de charge. Le minimum est une diode allumée, le maximum est 5 allumées.

Si l'indicateur de charge indique 1 led ou aucune, veillez à recharger votre enrouleur. Les leds doivent être permanentes lors de l'appui sur le bouton. Si ce n'est pas le cas, recharger l'enrouleur.



► Entretien et maintenance

STOCKAGE

Stockez l'enrouleur motorisé hors de portée des enfants, hors intempéries et évitez la proximité des produits chlorés. Pour l'hivernage, l'enrouleur motorisé iScoot doit être stocké dans un endroit frais et être rechargé systématiquement tous les 6 mois avec son chargeur. Après utilisation de l'enrouleur motorisé, il est conseillé de le stocker à l'abri des intempéries. Celui-ci peut être stocké en station debout.

ENTRETIEN DE LA BATTERIE

Avant la première utilisation de l'enrouleur motorisé, il faut réaliser un cycle complet de charge.

- Lors de la charge, lorsque le voyant chargeur est rouge : la batterie est en charge. Lorsqu'il est vert, la batterie est chargée.
- **Si la batterie s'est complètement déchargée, rechargez-la rapidement après sa déconnexion (moins de 2 jours) pour ne pas l'endommager.**
- N'utilisez que le chargeur fourni avec la batterie de l'enrouleur motorisé, un autre chargeur pourrait endommager l'appareil.
- Débranchez la batterie après la charge, ne la laissez pas brancher plus de 20 heures (28,8 V maximum pour les modèles 700 et 710 - 33,6 V pour le modèle 810).
- La température doit être comprise entre 0°C et 45°C. Ne jamais recharger la batterie lorsque la température est inférieure à 0°C.
- Rechargez la batterie de l'enrouleur motorisé avant l'hivernage et systématiquement tous les 6 mois avec son chargeur.
- Pour l'hivernage, la batterie doit être stockée dans un endroit frais et sec.
- Le chargeur de batterie doit être stocké dans un endroit sec. N'essayez jamais d'ouvrir le boîtier : danger de feu et de décharge électrique.
- Le chargeur de batterie peut être nettoyé avec un chiffon sec. Ne jamais nettoyer le chargeur lorsqu'il est sous tension. N'utilisez pas le chargeur si le boîtier est endommagé.

ENTRETIEN DU PRODUIT

- Les pièces de rechange doivent être d'origine, c'est à dire fournies par notre société. La garantie cessera immédiatement si l'enrouleur motorisé devait être modifié en dehors de nos ateliers et/ou avec des pièces de rechange d'une autre origine.
- L'enrouleur motorisé peut être nettoyé en surface avec un chiffon humide.
- Ne pas nettoyer au jet d'eau.

► Conditions de garanties

L'enrouleur motorisé bénéficie d'une garantie de 2 ans en utilisation normale sur le profilé, les pièces en plastique, les roues, le bouton de fonctionnement.

Pièces d'usure :

- La batterie et le chargeur sont garantis 1 an.
- Le moteur est garanti 2 ans.
- La garantie prend effet le jour de l'achat du produit.

Tout recours en garantie sera notamment exclu en cas de :

- Mauvaise utilisation de l'enrouleur entraînant une détérioration de celui-ci (se reporter à notre notice paragraphe utilisation).
- Non respect de l'indice de protection.
- Usure normale des composants de l'enrouleur.
- Détériorations dues au transport, à la malveillance, à un mauvais entretien et notamment à des nettoyages avec des produits non appropriés (se reporter à notre notice de montage paragraphe entretien).
- La tenue des coloris n'est pas garantie.

► Supports SAV

Contactez votre fournisseur ou la hotline technique : 0 891 690 140 (Service 0,50 € / min + prix d'un appel).