

1. Steine mit klarem Wasser abspülen.

2. Wenn die Steine getrocknet sind, locker auf den Rost legen.



3. Über den Heizstäben sollen mind. 5-8 cm Steine liegen. Die Heizstäbe sollen nicht sichtbar



Bitte Beachten: Wenn kein Rost vorhanden im Ofen, die Steine locker in das Heizgerät zwischen die Heizelemente legen. Dabei die Heizelemente nicht verbiegen.

4. Es muss Luft zwischen den Steinen zirkulieren können.

5. Nach so schwerer Arbeit, haben Sie sich einen entspannten Saunagang verdient ☺



T.SCHARNER GmbH
Schwimmbad · Sauna · Whirlpool · Dampfbad · Sch
wimmbad · Sauna · Whirlpool · Dampfbad · Schwimm
bad · Sauna · Whirlpool · Dampfbad · Schwimmbad ·
Sauna · Whirlpool · Dampfbad · Schwimmbad · Saun
wimmbad · Sau

Ihre :